



# ҮЙ ЖАҒДАЙЫНДА ҚАЗАҚ ТІЛІН ДАМУ ЖОЛДАРЫ

Қазіргі таңда еліміздің әрбір азаматы үшін мемлекеттік тілді меңгеру – өмірлік қажеттілік. Баланың тілге қызығушылығы мен сүйіспеншілігі ең алдымен отбасынан қалыптасады.

- Қазақ тілін үйрету — тек тілдік білім беру емес, сонымен бірге ұлттық құндылықтарға баулу, мәдени сәйкестік сезімін ояту.



# 1. АТА-АНАНЫҢ ҮЛГІСІ – ЕҢ ҚУАТТЫ ҚҰРАЛ

Бала үлкендердің іс-әрекетіне еліктеп өседі. Егер ата-анасы қазақ тілінде сөйлесуге талпыныс танытса, бала да сол бағытты ұстанады.

## Белсенділік танытыңыз

Қазақ тілін үйренуде өзіңіз де белсенді болыңыз. Бала сіздің ынтаңызды көріп, қызығады.

## Ойын ретінде қабылдаңыз

Тілді «міндет» емес, ортақ отбасы ойыны немесе жобасы ретінде қабылдаңыз. Бұл оқу процесін жеңілдетеді.

## Күнделікті диалог

Күн сайын 5–10 минут қазақша диалог құрыңыз. Мысалы: «**Қайда барамыз?**» – «Серуенге барамыз!»

## 2. ҮЙДЕГІ ТІЛДІК ОРТАНЫ ДАМУ АӘДІСТЕРІ

Күнделікті тұрмыстағы әрекеттер арқылы тілдік дағдыларды бекітіңіз.



### Күнделікті сөйлесу

«Тісіңді жу», «Жейденді ки»,  
«Тамақ дайын», «Кеттік  
серуенге!» сияқты қарапайым  
бұйрықтарды қолданыңыз.



### Сұрақ қою

«Мынау не?», «Қайда барамыз?»,  
«Түсі қандай?» сияқты сұрақтар  
арқылы баланы сөйлеуге  
итермелеңіз.



### Медиа арқылы үйрену

Balapan TV, Kazakh TV Kids  
сияқты сапалы қазақша  
арналарды қараңыз.  
Мультфильмді талдаңыз: «Бұл  
кейіпкер не істеді?»

# КІТАП ОҚУ ЖӘНЕ МУЗЫКАМЕН БАЙЛАНЫС



## Кітап оқу дәстүрі

Күн сайын 10–15 минут қазақша кітап немесе ертегі оқып беріңіз. Бұл сөздік қорды арттырады.

- Бала оқиғаны сурет арқылы талдасын.
- Сұрақ қойыңыз: «Кім басты кейіпкер?», «Саған қай жері ұнады?»

---

## Музыка, ән, тақпақтың рөлі

Қазақ тілін музыка арқылы қабылдау жеңіл және баланың эмоциялық байланысын тудырады.

- Қазақша әндерді тыңдап, бірге айту.
- Тақпақтар мен санамақтарды жаттау тілдік ырғақты дамытады.

# 3. ОЙЫН АРҚЫЛЫ ТІЛДІК ДАҒДЫЛАРДЫ ДАМЫТУ

Балалар ойын арқылы үйренгенде, оларда қорқыныш болмайды, тек қызығушылық пен батылдық туады.



«Бұл не?»

Заттарды көрсетіп, қазақша атауын айту: «Бұл не?» – «Бұл алма».



«Кім жылдам?»

Сурет немесе затты тез атау арқылы сөздік қорды тексеру: «Тау, су, ағаш».



«Қай түс?»

Түстерді ажырату және атау: «Қызыл, көк, сары» түстерді көрсетіп атау.



«Қимылда!»

Тыңдап-түсіну қабілетін дамыту: «Отыр! Тұр! Секір!» командаларын орындату.


Осы ойындар баланың қазақша ойлауын, сөйлеуін және қызығушылығын арттыруға негізделген.

# 4. ОТБАСЫЛЫҚ ДӘСТҮР МЕН МӘДЕНИ БАЙЛАНЫС

Қазақ тілін баланың өміріне табиғи енгізудің ең тамаша жолы — ұлттық дәстүрлер арқылы. Тіл мен мәдениет ажырамас.

## Ұлттық мерекелер

Наурыз, Тәуелсіздік күні, Республика күні сияқты мерекелерді атап өтіп, оның мәнін қазақша түсіндіру.




## Өнермен танысу

Баламен бірге қазақ ертегілерін сахналау, қазақ биін билеу, домбыра үнімен танысу.

## Мәдени құндылықтар

Ұлттық рәміздерге, салт-дәстүрлерге қатысты әңгімелер жүргізу.

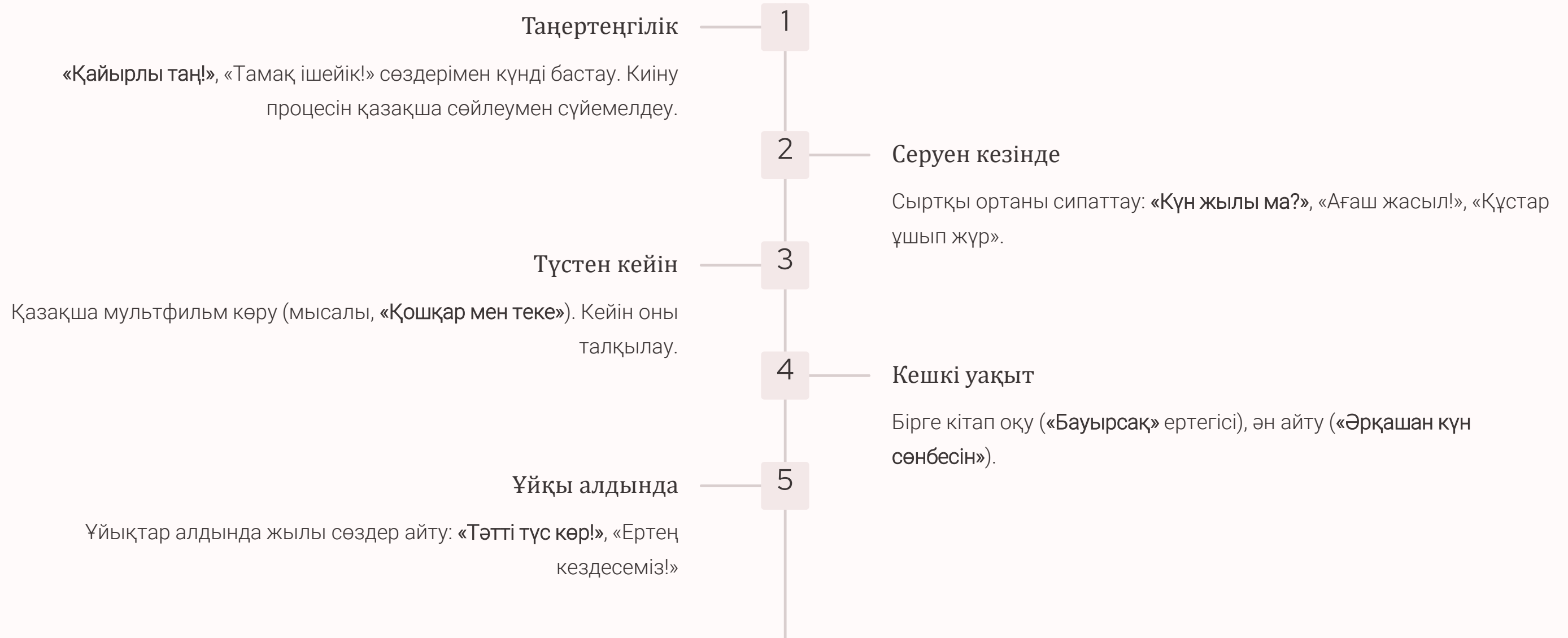


## Тұрмыстық атаулар

Ас атауларын, киім түрлерін, музыкалық аспаптарды тек қазақша атауды әдетке айналдыру.

# 5. ТІЛДІК ЭЛЕМЕНТТЕРДІ КҮН ТӘРТІБІНЕ ЕНГІЗУ

Баланы қазақ тіліне үйрету үшін күн тәртібін тілдік элементтермен толықтырыңыз. Қарапайым сөз тіркестерін үнемі қолдану – ең тиімді әдіс.



Осындай қарапайым тілдік сәттер арқылы бала қазақ тілін табиғи жолмен меңгереді.

# АТА-АНАЛАРҒА АРНАЛҒАН КЕҢЕСТЕР

Тіл үйрену жолындағы табыстылық сіздің шыдамдылығыңыз бен креативтілігіңізге байланысты.


- Қателіктерден қорықпаңыз: Баланы да, өзіңізді де қате сөйлегені үшін кінәламаңыз. Бастысы – **талпыныс**.
- Мотивацияны сақтаңыз: Баланың тілдік жетістіктерін үнемі мадақтап, шағын сыйлықтармен ынталандырыңыз.
- Тілдік ортаны кеңейтіңіз: Қазақша сөйлейтін туыстармен, достармен жиі араласыңыз.
- Керекті материалдарды дайындаңыз: Үйде қазақша сөздер жазылған карточкалар, суреттер және ойыншықтар болсын.
- Күштемеңіз, қызықтырыңыз: Тілдік сабақтарды ойын түрінде өткізіңіз, баланың сұранысын ескеріңіз.





# СӨЗ ҚОРЫН МОЛАЙТУДЫҢ 3 НЕГІЗГІ ТӘСІЛІ

Пассивті сөздерді белсенді қолданысқа енгізу үшін мына тәсілдерді қолданыңыз:



## Карточкалармен жұмыс

Күнделікті 5 жаңа сөзді суретпен байланыстырып жаттау. Мысалы, ас үй заттарын, киімдерді.



## Тілдік «Мұзжарғыштар»

Күннің бір бөлігін (мысалы, түскі ас кезінде) тек қазақша сөйлеуге арнаңыз. Бұл сөйлеу дағдысын шыңдайды.



## Оқиғаны аяқтау

Балаға таныс ертегіні немесе оқиғаны айта бастаңыз да, соңында оны қазақша жалғастыруды сұраңыз.



# ҚОРЫТЫНДЫ: ТІЛ – ЖАН ДҮНИЕСІНІҢ БАЙЛЫҒЫ

Қазақ тілін үйде дамыту — бұл жай ғана сөз жаттау емес, баланың жан дүниесін байыту.

Ата-ананың жылы сөзі, бірге өткізген уақыты, ұлттық мәдениетке деген құрметі – тіл үйренудің ең қуатты көзі.

→ Тілге деген сүйіспеншілік

→ Елге деген мақтаныш

→ Сөйлесуге деген батылдық