


СПОСОБЫ РАЗВИТИЯ КАЗАХСКОГО ЯЗЫКА В ДОМАШНИХ УСЛОВИЯХ

Сегодня для каждого гражданина нашей страны владение государственным языком – жизненная необходимость. Интерес и любовь ребенка к языку формируются прежде всего в семье.

- 📖 Обучение казахскому языку – это не только языковое образование, но и **приобщение к национальным ценностям**, пробуждение чувства культурной идентичности.



1. ПРИМЕР РОДИТЕЛЕЙ – САМЫЙ МОЩНЫЙ ИНСТРУМЕНТ

Ребенок растет, подражая действиям взрослых. Если родители проявляют стремление говорить на казахском языке, ребенок также будет придерживаться этого направления.

Проявляйте активность

Будьте активны в изучении казахского языка. Ребенок, видя ваш энтузиазм, проявит интерес.

Принимайте как игру

Воспринимайте язык не как «обязанность», а как общую семейную игру или проект. Это облегчит процесс обучения.

Ежедневный диалог

Ежедневно устраивайте 5–10-минутный диалог на казахском языке. Например: «Куда идем?» – «Идем гулять!»

2. МЕТОДЫ РАЗВИТИЯ ЯЗЫКОВОЙ СРЕДЫ ДОМА

Закрепляйте языковые навыки через повседневные действия.



Ежедневное общение

Используйте простые команды, такие как «Почисти зубы», «Надень рубашку», «Еда готова», «Пойдем гулять!»



Задавайте вопросы

Побуждайте ребенка говорить, задавая вопросы типа: «Что это?», «Куда идем?», «Какой цвет?»



Обучение через медиа

Смотрите качественные казахские каналы, такие как Balapan TV, Kazakh TV Kids. Анализируйте мультфильмы: «Что сделал этот герой?»

ЧТЕНИЕ КНИГ И СВЯЗЬ С МУЗЫКОЙ



Традиция чтения книг

Ежедневно в течение 10–15 минут читайте книги или сказки на казахском языке. Это увеличит словарный запас.

- Пусть ребенок анализирует историю по картинкам.
- Задавайте вопросы: «Кто главный герой?», «Что тебе понравилось?»

Роль музыки, песен и стихов

Восприятие казахского языка через музыку легче и вызывает эмоциональную связь у ребенка.

- Слушайте и пойте вместе казахские песни.
- Заучивание стихов и считалок развивает языковой ритм.

3. РАЗВИТИЕ ЯЗЫКОВЫХ НАВЫКОВ ЧЕРЕЗ ИГРУ

Когда дети учатся через игру, у них нет страха, а появляется только любопытство и смелость.



«Что это?»

Показываем предметы и называем их по-казахски: «Бұл не?» (Что это?) – «Бұл алма» (Это яблоко).



«Кто быстрее?»

Проверка словарного запаса через быстрое называние картинок или предметов: «Тау» (Гора), «су» (вода), «ағаш» (дерево).



«Какой цвет?»

Различение и называние цветов: называем, показывая красный, синий, желтый цвета.



«Двигайся!»

Развитие навыков аудирования и понимания: выполнение команд «Отыр!» (Сядь!), «Тұр!» (Встань!), «Секір!» (Прыгни!).

Эти игры направлены на развитие казахского мышления, речи и повышение интереса ребенка.

4. СЕМЕЙНЫЕ ТРАДИЦИИ И КУЛЬТУРНАЯ СВЯЗЬ


Лучший способ естественно ввести казахский язык в жизнь ребенка — через национальные традиции. Язык и культура неразделимы.

Национальные праздники

Празднование таких праздников, как Наурыз, День Независимости, День Республики, и объяснение их значения на казахском языке.

Культурные ценности

Проведение бесед о национальных символах, обычаях и традициях.



Знакомство с искусством

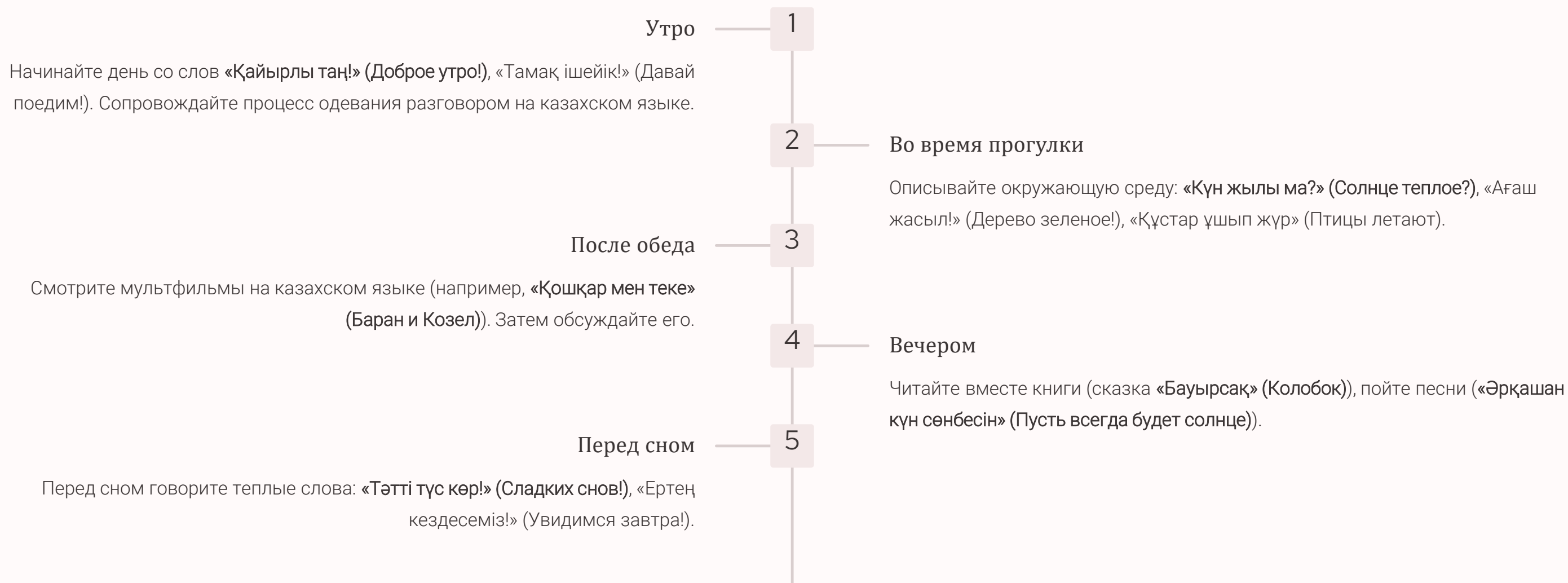
Вместе с ребенком инсценировать казахские сказки, танцевать казахские танцы, знакомиться со звучанием домбры.

Бытовые названия

Привыкание называть блюда, виды одежды, музыкальные инструменты только на казахском языке.

5. ВНЕДРЕНИЕ ЯЗЫКОВЫХ ЭЛЕМЕНТОВ В ПОВСЕДНЕВНЫЙ РЕЖИМ

Чтобы приучить ребенка к казахскому языку, дополните его распорядок дня языковыми элементами. Постоянное использование простых фраз – самый эффективный метод.



Через такие простые языковые моменты ребенок осваивает казахский язык естественным путем.

СОВЕТЫ ДЛЯ РОДИТЕЛЕЙ

Успех в изучении языка зависит от вашего терпения и креативности.

- Не бойтесь ошибок: Не вините ни ребенка, ни себя за ошибки в речи. Главное – **старание**.
- Поддерживайте мотивацию: Всегда хвалите языковые успехи ребенка, поощряйте небольшими подарками.
- Расширяйте языковую среду: Часто общайтесь с родственниками и друзьями, говорящими на казахском языке.
- Подготовьте необходимые материалы: Пусть дома будут карточки со словами на казахском, картинки и игрушки.
- Не принуждайте, а заинтересовывайте: Проводите языковые занятия в игровой форме, учитывайте интересы ребенка.




3 ОСНОВНЫХ СПОСОБА РАСШИРЕНИЯ СЛОВАРНОГО ЗАПАСА

Чтобы активно использовать пассивные слова, примените следующие методы:



Работа с карточками

Ежедневно заучивайте 5 новых слов, связывая их с картинками. Например, предметы кухонной утвари, одежду.



Языковые «Ледоколы»

Посвятите часть дня (например, во время обеда) только разговору на казахском языке. Это улучшит разговорные навыки.



Завершение истории

Начните рассказывать ребенку знакомую сказку или историю, а затем попросите его продолжить ее на казахском языке.



ЗАКЛЮЧЕНИЕ: ЯЗЫК – БОГАТСТВО ДУШИ

Развитие казахского языка дома — это не просто запоминание слов, а обогащение внутреннего мира ребенка.

Теплые слова родителей, совместно проведенное время, уважение к национальной культуре – самый мощный источник изучения языка.

➔ Любовь к языку

➔ Гордость за страну

➔ Смелость в общении